

topaLit[®]
AUSTRIA



Designed
TO RESIST





INNOVATIV & SICHER *INNOVATIVE & SAFE*

Überprüft und bestätigt durch unabhängige Forschungsinstitute bzw. Labore überzeugt unsere kratzfeste, beständige XD Oberfläche® durch Topwerte.

Tested and confirmed by independent research institutes and laboratories, our scratch-resistant, durable XD Surface® impresses with top values.

Designed TO RESIST

ROBUST & ATTRAKTIV

Der Name Topalit® steht für außergewöhnliche Produktqualität Made in Austria und inspirierende Designs bei Tischplatten. Seit 50 Jahren ist die Basis für unseren Erfolg ein bewährtes Produktionsverfahren, bei dem Holzspäne und melaminbeharzte Papierfolien zu einem fugenlosen Hochdruckformteil verpresst werden.

Wir sind der zuverlässige Mehrwertpartner für unsere Kunden. Diese profitieren von:

- Konstant hoher Produktqualität
- Einer Designkollektion mit zeitlosen Klassikern und stets inspirierenden Neuheiten
- Dem einzigartigen Produktvorteil: unserer XD®-Oberfläche
- Langfristigen, erfolgreichen Partnerschaften
- Hoher Servicekompetenz

Designed to resist.

ROBUST & ATTRACTIVE

The name Topalit® stands for exceptional-quality products made in Austria and inspiring tabletop designs. The basis for our success for the last 50 years has been a proven production process in which wood chips and melamine resin paper films are pressed to form a joint-free, high pressure moulded part.

We are a reliable partner that adds value for our customers. They benefit from:

- *Consistently high product quality*
- *A design collection featuring timeless classics and constantly new features*
- *A unique sales advantage: our XD surface®*
- *Successful, long-term partnership*
- *A high degree of service competence*

Designed to resist.

PRODUKT *Linien*

PRODUCT RANGES



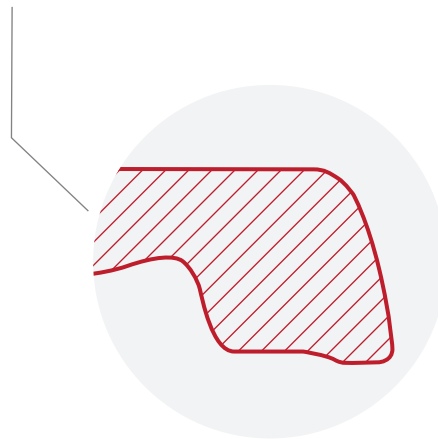
STARK & FORMSCHÖN

Drei Linien, die Ihren Wünschen entsprechen. Denn unsere CLASSICLINE, SMARTLINE® und COMPACTLINE werfen keine Fragen auf, sondern sind die perfekte Antwort auf Ihre Anforderungen.

STRONG & WELL DESIGNED

Three ranges which meet your requirements. Our CLASSICLINE, SMARTLINE® and COMPACTLINE ranges do not present any questions and instead are the perfect answer to your needs.

CLASSIC *Line*



Seitenansicht
CLASSICLINE
in Originalgröße

CLASSICLINE
side view in
original size


ZEITLOS & HOCHWERTIG *TIMELESS & HIGH QUALITY*

Zeitloses Design und mit jedem Einrichtungsstil kombinierbar. Das spiegelt unser Know-how wider.

Timeless design that can be combined with every furnishing style. This reflects our expertise.

- Ideal für Cafés und Bistros
Ideal for cafés and bistros
- Outdoortauglich
Suitable for outdoor use
- Optisch verstärkter Rand passt hervorragend zu Holz- und Natursteindekoren
Visually reinforced edge fits in perfectly with wood and natural stone décor
- Erprobte Robustheit
Tried-and-tested robust design
- Große Formatvielfalt und Dekorauswahl
A wide variety of formats and choice of décors

SMART *Line*



Seitenansicht
SMARTLINE®
in Originalgröße

SMARTLINE®
side view in
original size

MODERN & BELASTBAR *MODERN & DURABLE*

Einfach smart, modern und praktisch – ideal auch für den Outorbereich. Das bringt unseren Designanspruch auf den Punkt.

Simply smart, modern and practical – also ideal for outdoor use. This encapsulates our aspirations when it comes to design.

- Hochverdichteter Kern
High-density core
- Modern-schlanke Seitenansicht
Modern and slim side appearance
- Outdoor tauglich
Suitable for outdoor use
- Erprobte Robustheit
Tried-and-tested robust design
- Große Formatvielfalt und Dekor-
auswahl
*A wide variety of formats and choice
of décors*
- Modernes, schlankes Design muss
nicht teuer sein
*Modern, sleek design does not have
to be expensive*
- Rahmenuntergestell vgl. Factsheet
Base frame, see factsheet

COMPACT *Line*



ELEGANT & VIELSEITIG *ELEGANT & VERSATILE*


Ein Allrounder, der sich durch moderne Eleganz und Anwendungsvielfalt auszeichnet. Das bringt unser Tischplattensortiment auf den Punkt.

An all-rounder characterised by modern elegance and a wide range of applications. This encapsulates our range of tabletops.

- Perfekt indoor- und outdoortauglich
Perfect for indoor and outdoor use
- Pflegeleicht
Low-maintenance
- Hitzebeständig und verzugsfrei
Heat-resistant and warp-resistant

- Verschiedene Kantenformen möglich
Various edge designs available
- Double Face Möglichkeit - Fragen Sie unseren Vertriebsaußendienst
Option of double facing - ask our sales force team


Kantenformen | *Edge shapes*



Standardkante
Standard edge

Kante gefast
Plattendicke: 12 mm
Bevelled edge
Tabletop thickness: 12 mm

Weitere Kantenformen auf Anfrage *Other forms of edge on request*



Aufpreis laut Preisliste
Surcharge according to price list

Kante gerundet
Plattendicke: 12 mm
Rounded edge
Tabletop thickness: 12 mm



Aufpreis laut Preisliste
Surcharge according to price list

Kante schräg gefräst
Plattendicke: 12 mm
Angled edge
Tabletop thickness: 12 mm

DESIGN

Holz

WOOD DESIGNS

EINZIGARTIG & ELEGANT

Holz bringt Wärme und Gemütlichkeit.

UNIQUE & ELEGANT

Wood brings warmth and cosiness.



Alpinemaple 0250




Atacama Cherry 0222




Benett 0235*




Bob's Pine 0236*



Iceland 0253



Maritimo Pine 0216




Messina Oak 0227



Oak 0219




Oak Light 0241



Teak 0009*



TiliaTree 0220



Timber 0214*



Zebrano 0242

ONLINE

Dekore auf
topalit.at
groß ansehen!

*View the décor
in larger format
at topalit.at!*



Timber White 0232



Urban Spruce 0217



Vintage 0218



Washed Elm 0228



Washington Pine 0226



Wenge 0106*



White Wood 0224

* Bestimmte dunkle Dekore und Logotops sind für den Einsatz in direktem Sonnenlicht nur bedingt geeignet. Hier ist verstärkt auf die Verwendung von hochwertigen Tischuntergestellen zu achten.
* Certain dark décors and logo tabletops can only be used in direct sunlight to a limited extent. Particular attention must be paid here to using high-quality table bases.

DESIGN

Stein

STONE DESIGNS



Industrial 0240

NATÜRLICH & INDIVIDUELL NATURAL & INDIVIDUAL

Stein repräsentiert Stärke, Natürlichkeit und Individualität.


Stone represents strength, naturalness and individuality.



ONLINE

Dekore auf topalit.at groß ansehen!

View the décor in larger format at topalit.at!



Balota 0119*




NEW

Bianco 0445




NEW


Black Marmor 0444*



Dark Slate 0231*




Granit 0067



Grizzly 0121




Marble 0246




Nevada 0116



Travertin 0034



Utah Brown 0223



Veneto 0249



White Marmor 0070



Zinc 0146

DESIGN

Uni

MONOCHROME
DESIGNS

AUSDRUCKSSTARK &
ANZIEHEND
EXPRESSIVE & APPEALING

Uni Designs stehen für Understatement, Hingucker. Geben Farben eine Projektionsfläche.

Monochrome designs represent understatement and eye-catching features. Bring colour to the projection surface.



Red 0403




ONLINE

Dekore auf topalit.at
groß ansehen!

*View the décor in larger
format at topalit.at!*




Beige 0230




Black 0407*




Cremeweiß 0056



Dark Grey 0252*



Petrol 0411



Pure White 0406

DESIGN

Grafik


GRAPHIC DESIGNS

PERSÖNLICH & KREATIV


Grafik punktet durch Individualität und Kreativität.

PERSONAL & CREATIVE

Graphics score points for individuality and creativity.




Anthracite 0074*



Brushed Silver 0107




Coffee Sack 0233



Concrete 0152*



Cyprus Metal 0229*



Etain 0002



Maracaibo 0251



Planchas Blue 0237




Planchas Brown 0238



Planchas Red 0239



Rusty Plates 0234



Seagrass Dark 0139*




Newspaper 0151

ONLINE

Dekore auf
topalit.at
groß ansehen!

*View the décor
in larger format
at topalit.at!*



Seagrass Grey 0138



Seagrass Light 0137



Versailles 0131



Logo & Design

PLATTEN

LOGO & DESIGN TABLETOPS

KOMMUNIKATIV & UNVERWECHSELBAR

Logoplatten sind perfekte Markenbotschafter. Die Individualdesigns basieren auf Ihrer gewünschten Optik (z. B. Foto, Logo etc.). Diese Platten spiegeln Persönlichkeit wider und ziehen Blicke an.

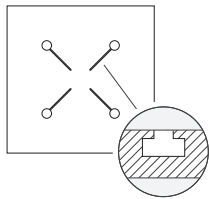
Mehr dazu finden Sie auf
www.topalit.at

COMMUNICATIVE & DISTINCTIVE

Tabletops with logos are perfect brand ambassadors. The individual designs will be based on your desired look (e.g., a photo, logo, etc.). These tabletops reflect personality and attract attention.

For more information, see
www.topalit.at

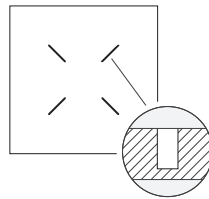
COMPACTLINE BEFESTIGUNGSMÖGLICHKEITEN COMPACTLINE FIXING OPTIONS



Befestigungssystem Exklusiv | *Exklusiv fixing system*

Erhältlich gegen Aufpreis mit 8 Schrauben (lang) oder 4 Schrauben (kurz); einfache Montage durch eingefräste Nuten auf der Unterseite; passende Schraubensets mit Unterlegscheiben, Muttern und Abdeckkappen; für Plattenstärke 12 mm; individuelle Anpassung möglich

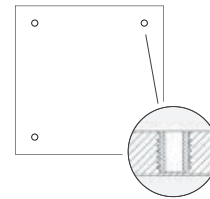
On payment of a surcharge, available with 8 screws (long) or 4 screws (short); easy assembly thanks to milled grooves on the underneath; suitable screw sets with washers, nuts and covering caps; for tabletop thicknesses of 12 mm; individual adaptation possible



Befestigungssystem Econom | *Econom fixing system*

Erhältlich gegen Aufpreis mit 4 Spezialschrauben; einfache Montage ohne Vorbohren; Lochabstände von 270 mm bis 420 mm; für Plattenstärke 12 mm; individuelle Anpassung möglich

On payment of a surcharge, available with 4 special screws; easy assembly without pre-drilling; hole spacing of 270 mm to 420 mm; for tabletop thicknesses of 12 mm; individual adaptation possible



Befestigung mit Gewindemuffen M6 | *Fixing with M6 threaded sleeves*

Erhältlich gegen Aufpreis; individuell gesetzte Messing-Gewindemuffen M6 nach Ihren Vorgaben; Zeichnung oder Maßskizze mit Lochabständen erforderlich; einfache Montage mit handelsüblichen Gewindeschrauben M6; für Plattenstärke 12 mm

Available on payment of a surcharge; individually designed brass M6 threaded sleeves according to your specifications; drawing or dimensional sketch with hole spacing required; easy assembly with standard M6 threaded screws; for tabletop thicknesses of 12 mm

Befestigungssystem Montageplatte | *Mounting plate fixing system*

Vorbereitete Montageplatte nach Variante 1 - 3; sowie Schraubensets für Exklusiv und Econom; Abmessung 400 x 400 mm; Platten werden kundenseitig auf die Tischplattenunterseite geklebt. *Prepared mounting panels according to variants 1-3; as well as screw sets for Exclusive and Economy; dimensions 400 x 400 mm; panels are glued to the underside of the tabletop by the customer.*

ZIERRINGE & MEHR | *DECORATIVE RINGS & MORE*

- Zierringe für runde Tische mit einem Durchmesser von 60 oder 70 cm
Decorative rings for round tables with a diameter of 60 or 70 cm
- Polierpaste für Zierringe zum Erhalt der optischen Qualität
Polishing paste for ornamental rings to maintain optical quality
- Bohrung eines Schirmloches plus Kunststoffeinsatz
Drilling a hole for a parasol or plastic insert
- Vorbereitet für die Montage mittels Gewindemuffen
Prepared for threaded sleeve assembly



Chrom | *Chrome*

Messing | *Brass*

Sie wollen mehr wissen? Unser Verkaufsteam freut sich auf Ihre Anfrage!
Want to find out more? Our sales team looks forward to receiving your enquiry!

Hohe PRODUKTIONS- STANDARDS, natürlich



HIGH PRODUCTION STANDARDS, NATURALLY

NACHHALTIG & PERFEKTIONIERT

Was unser perfektioniertes Produktionsverfahren auszeichnet:

- Wesentlich höher verdichtetes Kernmaterial (im Vergleich zu herkömmlichen Spanplatten),
- Versiegelung durch einen außergewöhnlich hohen Harzanteil,
- Unter großem Druck und hohen Temperaturen werden Holzspäne und melaminbeharzte Papierfolien in einem Stück formgepresst und so zu einer untrennbaren, stabilen Einheit.

In unserem Produktionswerk in Ampflwang erfolgt die Verarbeitung bester europäischer Hölzer aus nachhaltiger Forstwirtschaft.

SUSTAINABLE & PERFECTED

Our perfected production process is characterised by:

- *Substantially more compact core material (compared to conventional chipboards),*
- *Sealed using an exceptionally high resin content,*
- *Under high pressure and high temperatures, wood shavings and melamine resin paper films are compression-moulded in one piece to form an inseparable, stable unit.*

In our production plant in Ampflwang, top quality European woods from sustainable forestry are processed.

PRODUKTVORTEILE PRODUCT ADVANTAGES



XD OBERFLÄCHE®
XD SURFACE®



PEFC-ZERTIFIZIERT
PEFC CERTIFIED



E1-ZERTIFIZIERT
E1 CERTIFIED



TÜV-ZERTIFIZIERT
TÜV CERTIFIED



MADE IN AUSTRIA



UMWELTFREUNDLICH
ENVIRONMENTALLY-FRIENDLY



2 JAHRE GARANTIE
2-YEAR GUARANTEE



FUGENLOSE OBERFLÄCHE
JOINT-FREE SURFACES



BRUCH- UND SCHLAGFEST
BREAK- AND IMPACT-RESISTANT



HITZEBESTÄNDIG
HEAT-RESISTANT



PFLEGELEICHT
LOW MAINTENANCE



ZIGARETTENGLUTBESTÄNDIG
RESISTANT TO CIGARETTE ASH



UV-LICHTBESTÄNDIG
UV LIGHT-RESISTANT























WETTERFEST
WEATHER-RESISTANT



LFGB-ZERTIFIZIERT
LFGB CERTIFIED



DATEN CLASSICLINE | CLASSICLINE SPECIFICATIONS

Form Shape	Dimension in cm Dimensions in cm	Dimension in inch Dimensions in inch	Kantenprofil in mm Edge profile in mm	Formatnummer Format number	Palettenabmessungen in cm l x b x h Pallet dimensions in cm l x w x h	ø Gewicht je Tischplatte in kg ø Weight per tabletop in kg	Bruttogewicht in kg Gross weight in kg	Stk. pro Palette Pieces per pallet	ø Gewicht einer Palette in kg ø Weight of a pallet in kg
	ø 60	ø 24		5012	122 x 62 x 140	4,0	~ 4,3	100	430
	ø 60 + Ring	ø 24		5012	82 x 82 x 110	4,0	~ 4,3	25	108
	ø 70	ø 28		5031	82 x 82 x 140	5,0	~ 5,3	50	265
	ø 70 + Ring	ø 28		5031	82 x 82 x 110	5,0	~ 5,3	25	133
	ø 80	ø 32		5029	82 x 82 x 180	7,5	~ 7,9	60	474
	ø 90	ø 36		5030	92 x 92 x 180	9,5	~ 9,9	60	594
	ø 105	ø 42		5040	107 x 107 x 180	12,0	~ 12,4	60	744
	ø 120	ø 48		1200	122 x 122 x 120	14,6	~ 15,1	30	453
	60 x 60	24 x 24		5214	122 x 62 x 180	5,4	~ 5,7	100	570
	70 x 70	28 x 28		5215	82 x 82 x 180	7,7	~ 8,0	50	400
	80 x 80	32 x 32		5217	82 x 82 x 180	9,8	~ 10,3	50	515
	90 x 90	36 x 36		5221	92 x 92 x 180	12,8	~ 13,5	50	675
	110 x 70	44 x 28		5216	122 x 82 x 160	11,8	~ 12,5	45	563
	120 x 80	48 x 32		5220	122 x 82 x 130	13,3	~ 14,3	30	429
	140 x 80	55 x 32		5218	142 x 82 x 130	16,4	~ 17,4	30	522

DATEN SMARTLINE® | SMARTLINE® SPECIFICATIONS

Form Shape	Dimension in cm Dimensions in cm	Dimension in inch Dimensions in inch	Kantenprofil in mm Edge profile in mm	Formatnummer Format number	Palettenabmessungen in cm l x b x h Pallet dimensions in cm l x w x h	ø Gewicht je Tischplatte in kg ø Weight per tabletop in kg	Bruttogewicht in kg Gross weight in kg	Stk. pro Palette Pieces per pallet	ø Gewicht einer Palette in kg ø Weight of a pallet in kg
	ø 70	ø 28		5831	82 x 82 x 100	4,8	~ 5,1	50	255
	ø 80	ø 32		5829	82 x 82 x 100	6,0	~ 6,3	50	315
	60 x 60	24 x 24		5814	122 x 62 x 100	4,4	~ 4,7	100	470
	70 x 70	28 x 28		5815	82 x 82 x 100	6,0	~ 6,3	50	315
	80 x 80	32 x 32		5817	82 x 82 x 100	7,8	~ 8,1	50	405
	120 x 80	48 x 32		5820	122 x 82 x 100	11,3	~ 11,8	50	590
	160 x 90	64 x 36		5807	162 x 92 x 100	17,7	~ 18,2	50	910

DATEN COMPACTLINE | COMPACTLINE SPECIFICATIONS

Form Shape	Dimension in cm Dimensions in cm	Dimension in inch Dimensions in inch	Kantenprofil in mm Edge profile in mm	Formatnummer Format number	Palettenabmessungen in cm l x b x h Pallet dimensions in cm l x w x h	ø Gewicht je Tischplatte in kg ø Weight per tabletop in kg	Bruttogewicht in kg Gross weight in kg	Stk. pro Palette Pieces per pallet	ø Gewicht einer Palette in kg ø Weight of a pallet in kg
	ø 60	ø 24		5912	80 x 80 x 80	5,2	~ 5,4	50	270
	ø 70	ø 28		5931	80 x 80 x 80	7,2	~ 7,4	50	370
	ø 80	ø 32		5929	82 x 82 x 80	9,4	~ 9,7	50	485
	ø 90	ø 36		—	92 x 92 x 80	11,7	~ 12,0	50	600
	60 x 60	24 x 24		5914	80 x 80 x 80	6,6	~ 6,8	50	340
	70 x 70	28 x 28		5915	80 x 80 x 80	9,0	~ 9,3	50	465
	80 x 80	32 x 32		5917	82 x 82 x 80	11,7	~ 11,9	50	595
	90 x 90	36 x 36		5921	92 x 92 x 80	14,9	~ 15,2	50	760
	110 x 70	44 x 28		5922	112 x 72 x 80	14,1	~ 14,4	50	720
	120 x 80	48 x 32		5920	122 x 82 x 80	17,6	~ 17,9	50	895
	140 x 80	55 x 32		5218	142 x 82 x 80	20,6	~ 20,9	50	1045

Weitere Formate auf Anfrage erhältlich.
Additional formats on request.

¹ Lieferzeit auf Anfrage.

Die Bestellnummern setzen sich aus der Formatnummer (4 Zahlen) und der angehängten Dekornummer (4 Zahlen) zusammen.

¹ Delivery time on request.

The order numbers are composed of the format number (4 digits) and the associated décor number (4 digits).

DESIGN

Compact Line


COMPACT LINE DESIGNS



Atacama Cherry 0222



Bianco 0445




Black 0407*



Black Marmor 0444*



Brushed Silver 0107




Dark Slate 0231*



Iceland 0253



Industrial 0240



Pure White 0406



Timber 0214*



Timber White 0232

DEKORAUSSWAHL

HPL

2023 / 24

SELECTION OF DÉCORS

DOUBLE FACE

Compact Line

MÖGLICHE VARIANTEN* | POSSIBLE VARIANTS*

Atacama Cherry | Dark Slate
Atacama Cherry | Timber
Atacama Cherry | Timber White
Bianco | Marmor Black
Black | White

Dark Slate | Black
Dark Slate | Brushed Silver
Dark Slate | Industrial
Timber | Timber White

* Die möglichen Varianten sind abhängig von der Verfügbarkeit der Dekorpapiere.
* The possible options depend on the availability of the decor papers.

DESIGN
Holz

WOOD DESIGNS




Alpinemaple 0250



Atacama Cherry 0222



Benett 0235*



Bob's Pine 0236*



Iceland 0253



Maritimo Pine 0216




Messina Oak 0227



Oak 0219




Oak Light 0241




Teak 0009*




Tilia Tree 0220



Timber 0214*



Timber White 0232



Urban Spruce 0217



Vintage 0218



Washed Elm 0228



Washington Pine 0226



Wenge 0106*



White Wood 0224




Zebrano 0242

DESIGN

Stein

STONE DESIGNS



Balota 0119*




Bianco 0445



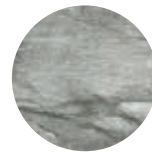
Black Marmor 0444*



Dark Slate 0231*



Granit 0067



Grizzly 0121




Industrial 0240



Marble 0246




Nevada 0116



Travertin 0034




Utah Brown 0223



Veneto 0249



White Marmor 0070



Zinc 0146


DESIGN

Uni

MONOCHROME
DESIGNS




Beige 0230



Black 0407*




Cremeweiß 0056




Dark Grey 0252*



Petrol 0411



Pure White 0406



Red 0403

DEKORAUSSWAHL

CL + SL

2023 / 24

SELECTION OF DÉCORS

DESIGN

Grafik

GRAPHIC DESIGNS



Anthracite 0074*



Brushed Silver 0107



Coffee Sack 0233



Concrete 0152*



Cyprus Metal 0229*



Etain 0002




Maracaibo 0251



Newspaper 0151



Planchas Blue 0237




Planchas Brown 0238




Planchas Red 0239



Rusty Plates 0234



Seagrass Dark 0139*



Seagrass Grey 0138



Seagrass Light 0137



Versailles 0131

Achtung: Durch Verpressung der Folie unter Druck und Wärmeeinwirkung, können die dargestellten Farben leichte Veränderungen unterliegen.
Attention: Due to the sealing of the film under pressure and heat, the colours shown may be subject to slight changes

FACTSHEET

ALLGEMEINES

Topalit® Formteile werden nach einem speziellen Formpressverfahren hergestellt. Die hochwertigen Pressteile im eleganten Design harmonisieren mit jedem Einrichtungsstil. Mit unserer langjährigen Erfahrung und unserem Know-how setzen wir nachweislich unserer Umwelt und der Zukunft zuliebe auf Nachhaltigkeit.

UV-LICHTBESTÄNDIGKEIT

Durch die hohe UV-Beständigkeit sind Topalit® Tischplatten ideal für den Outdoor-Einsatz geeignet. Bei direkter Sonneneinstrahlung wird die Verwendung von hellen Dekoren empfohlen. Dunkle Dekore können sich unter Sonneneinstrahlung auf über 80 °C erhitzen und sich dabei verformen. Aufgrund eines physikalischen Effektes bei einseitiger Erwärmung von Tischplatten kann es zu temporären Verformungen kommen. Um diesen entgegenzuwirken, werden die Platten im Produktionsprozess vorsorglich (konvex) vorgespannt. Diese Vorspannung reduziert sich unter Sonneneinstrahlung. Aufgrund dieser Vorspannung sind Topalit® Tischplatten nicht zur Tafelbildung geeignet.

GESTELLEEMPFEHLUNG

Bei Tischplatten ab der Größe 110x70 cm empfehlen wir den Einsatz von Tischgestellen mit umlaufendem Rahmen. Bei diesen Gestellen muss auf eine ausreichende Unterstützung der Tischplatte geachtet werden. Fragen Sie unseren Vertriebsaußendienst nach weiteren Erläuterungen.

Dies wird besonders für alle Formate bei Smartline® Tischplatten empfohlen.

Auf Anfrage senden wir Ihnen die Vollversion unserer Factsheets zu.

LAGERUNG

Es wird empfohlen, Topalit® Tischplatten trocken zu lagern. Lagern Sie die Tischplatten unter freien Umgebungsbedingungen nicht mit der Unterseite nach oben. Dadurch kann das Regenwasser aus der Classic- und Smartline®-platte nicht auslaufen.

GENERAL INFORMATION

Topalit® mouldings are manufactured according to a special moulding process. The high-quality pressed parts in an elegant design harmonise with every furnishing style. With our many years of experience and expertise, we have proven our commitment to sustainability for the sake of our environment and the future.

RESISTANCE TO UV LIGHT

Due to their high level of resistance to UV light, Topalit® tabletops are ideal for outdoor use. In direct sunlight, the use of bright décors is recommended. Dark décors can heat up to over 80°C in sunlight and become deformed. Temporary deformations can occur due to a physical effect when tabletops are heated on one side. In order to counteract this, the tabletops are prestressed (convexly) as a precautionary measure during the production process. This prestressing reduces under the effects of sunlight. Due to this prestressing, Topalit® tabletops are not suitable for forming panels.

RECOMMENDED FRAME

For tabletops sized 110 x 70 cm and above, we recommend using table frames with framework all round. With these frames, care must be taken to ensure that the tabletop is adequately supported. Ask our sales force team for further explanations.

This is especially recommended for all formats of Smartline® tabletops.

On request, we will send you the full version of our fact sheets.

STORAGE

We recommend storing Topalit® tabletops dry. Do not store the tabletops with the underside facing upwards when under open environmental conditions. This prevents rainwater from leaking out of the Classic and Smartline® tabletops.

Designed TO RESIST

Auflage 1 / 2023/24 / 91110
Edition 1 / 2023/24 / 91110

Nachdruck oder sonstige Wiedergabe auch auszugsweise nur mit Genehmigung des Herausgebers. Druckfehler und technische Änderungen vorbehalten.

The reprinting or reproduction of this text, including excerpts, is only permitted with the publisher's prior consent. Printing errors excepted. Subject to technical modifications.